

PODER LEGISLATIVO



PROVINCIA DE TIERRA DEL FUEGO,
ANTÁRTIDA E ISLAS DEL ATLÁNTICO SUR
REPÚBLICA ARGENTINA

COMUNICACIONES OFICIALES

Nº 154

PERÍODO LEGISLATIVO 2015

EXTRACTO I.P.R.A. NOTA Nº 870/15 ADJUNTANDO INFORME DE ACUERDO A LO DISPUESTO EN EL ARTÍCULO 29 DE LA LEY PROVINCIAL Nº 959, CORRESPONDIENTE AL PERÍODO DE MAYO DEL 2015 Y LA RESOLUCIÓN Nº 423/14 DEL MINISTERIO DE ECONOMÍA.

Entró en la Sesión de: 15 OCT 2015

Girado a la Comisión Nº: C/B


Orden del día Nº: _____



Provincia de Tierra del Fuego,
Antártida e Islas del
Atlántico Sur

**"LOS JUEGOS DE AZAR SON UNA DIVERSION"
"NO LO CONVIERTAS EN UNA ENFERMEDAD"**

| | | |
|--|-------------|---------------|
| Provincia de Tierra del Fuego Antártida e Islas del Atlántico Sur Poder Legislativo PRESIDENCIA | | |
| REGISTRO N° 1234 | 24 AGO 2015 | HORA 13:30 |
| FIRMA | | |



INSTITUTO PROVINCIAL DE
REGULACION DE APUESTAS

NOTA EXTERNA N° 870 /15.-

USHUAIA, 18 de Agosto de 2015.-

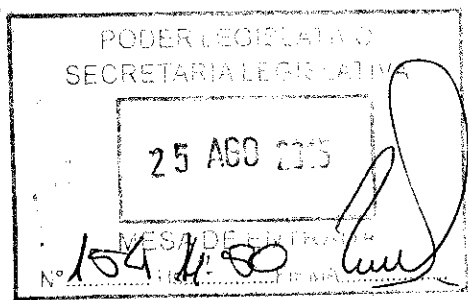
**SR. VICEGOBERNADOR Y PRESIDENTE
DE LA LEGISLATURA PROVINCIAL
SU DESPACHO**

Por medio de la presente me dirijo a Ud., a los efectos de remitir información económica financiera del Instituto, correspondiente al periodo de Mayo 2015, dando cumplimiento al artículo N°29 de la Ley Provincial N°959 y la resolución N°423/14 del Ministerio de Economía. Dichos informes se encuentran debidamente cargados al portal web "COMPROMISO FISCAL Y TRANSPARENCIA DE LA GESTIÓN FINANCIERA – Ley Provincial N° 487".

Sin otro particular, saludo a Ud. atentamente.

JORGE A. GIMENEZ
SECRETARIO DE JUEGOS
I.P.R.A.

A CARGO DE LA
PRESIDENCIA
I.P.R.A.



PASE A LA SECRETARIA
LEGISLATIVA. Ush., 25/08/15.-

Roberto L. CROCIANELLI
Vicegobernador y Presidente
Poder Legislativo



ESQUEMA AHORRO - INVERSION - FINANCIAMIENTO

Provincia de Tierra del Fuego,
Antártida e Islas del Atlántico Sur
República Argentina

ORGANISMO: Instituto Provincial de Regulación de Apuestas
ETAPA: Crédito Vigente
MES 5 DE 2015
TRIMESTRE 2

En Pesos


| COD | CONCEPTO | IMPORTE |
|------------|--|----------------|
| 100000000 | I. INGRESOS CORRIENTES | 249.508.000,00 |
| 101000000 | TRIBUTARIOS | 0,00 |
| 102000000 | NO TRIBUTARIOS | 13.202.000,00 |
| 102010000 | Recursos No Tributarios | 0,00 |
| 102020000 | Otros No Tributarios | 13.202.000,00 |
| 103000000 | VENTA DE BS. Y SERV. DE LA ADMIN. PUBLICA | 236.306.000,00 |
| 103130000 | Otros | 236.306.000,00 |
| 104000000 | RENTAS DE LA PROPIEDAD | 0,00 |
| 105000000 | TRANSFERENCIAS CORRIENTES | 0,00 |
| 105020000 | del Sector Público Nacional | 0,00 |
| 105030000 | del Sector Público Provincial y Municipal | 0,00 |
| 200000000 | II. GASTOS CORRIENTES | 249.082.000,00 |
| 201000000 | GASTOS DE CONSUMO | 214.935.107,00 |
| 201010000 | Personal | 57.013.407,00 |
| 201020000 | Bienes de Consumo | 526.800,00 |
| 201030000 | Servicios | 64.044.000,00 |
| 201040000 | Otros Gastos | 93.350.900,00 |
| 202000000 | RENTAS DE LA PROPIEDAD | 3.038.593,00 |
| 202010000 | Intereses y Gastos de la Deuda | 3.038.593,00 |
| 203000000 | PRESTACIONES DE LA SEGURIDAD SOCIAL | 0,00 |
| 204000000 | TRANSFERENCIAS CORRIENTES | 31.108.300,00 |
| 204010000 | Al Sector Privado | 31.108.300,00 |
| 204010800 | Otros | 31.108.300,00 |
| 204020000 | Al Sector Público | 0,00 |
| 300000000 | III. RESULTADO ECONOMICO (I-II) | 426.000,00 |
| 400000000 | IV. INGRESOS DE CAPITAL | 0,00 |
| 401000000 | RECURSOS PROPIOS DE CAPITAL | 0,00 |
| 402000000 | TRANSFERENCIAS DE CAPITAL | 0,00 |
| 403000000 | DISMINUCIÓN DE LA INVERSION FINANCIERA | 0,00 |
| 500000000 | V. GASTOS DE CAPITAL | 426.000,00 |
| 501000000 | INVERSION REAL DIRECTA | 426.000,00 |
| 501010000 | Maquinaria y Equipo | 426.000,00 |
| 501020000 | Construcciones | 0,00 |
| 502000000 | TRANSFERENCIAS DE CAPITAL | 0,00 |
| 503000000 | INVERSION FINANCIERA | 0,00 |
| 600000000 | VI. INGRESOS TOTALES (I+IV) | 249.508.000,00 |
| 700000000 | VII. GASTOS TOTALES (II+V) | 249.508.000,00 |
| 800000000 | VIII. GASTOS PRIMARIOS (VII-Rentas de la Propiedad) | 246.469.407,00 |
| 900000000 | IX. RESULTADO FINANCIERO PREVIO A EROG. FIGUR.(VI-VII) | 0,00 |
| 1100000000 | XI. GASTOS FIGURATIVOS | 0,00 |
| 1200000000 | XII. RESULTADO PRIMARIO (VI-VIII) | 3.038.593,00 |
| 1300000000 | XIII. RESULTADO FINANCIERO (IX+X-XI) | 0,00 |
| 1400000000 | XIV. FUENTES FINANCIERAS | 0,00 |
| 1500000000 | XV. APLICACIONES FINANCIERAS | 0,00 |



Provincia de Tierra del Fuego,
Antártida e Islas del Atlántico Sur
República Argentina

PROVINCIA DE TIERRA DEL FUEGO

ESQUEMA AHORRO - INVERSION - FINANCIAMIENTO



ORGANISMO: Instituto Provincial de Regulación de Apuestas

ETAPA: Crédito Vigente

MES 5 DE 2015

TRIMESTRE 2

En Pesos


| COD | CONCEPTO | IMPORTE |
|------------|-------------------------------|---------|
| 1600000000 | OTROS CONCEPTOS NO INFORMADOS | 0,00 |



Provincia de Tierra del Fuego,
Antártida e Islas del Atlántico Sur
República Argentina

PROVINCIA DE TIERRA DEL FUEGO

ESQUEMA AHORRO - INVERSION - FINANCIAMIENTO



ORGANISMO: Instituto Provincial de Regulación de Apuestas
ETAPA: Devengado
MES 5 DE 2015
TRIMESTRE 2

En Pesos

| COD | CONCEPTO | IMPORTE |
|-----------|--|---------------|
| 10000000 | I. INGRESOS CORRIENTES | 62.956.803,49 |
| 10100000 | TRIBUTARIOS | 0,00 |
| 10200000 | NO TRIBUTARIOS | 4.937.261,21 |
| 10201000 | Recursos No Tributarios | 0,00 |
| 10202000 | Otros No Tributarios | 4.937.261,21 |
| 10300000 | VENTA DE BS. Y SERV. DE LA ADMIN. PUBLICA | 58.019.542,28 |
| 10313000 | Otros | 58.019.542,28 |
| 10400000 | RENTAS DE LA PROPIEDAD | 0,00 |
| 10500000 | TRANSFERENCIAS CORRIENTES | 0,00 |
| 20000000 | II. GASTOS CORRIENTES | 65.051.585,46 |
| 20100000 | GASTOS DE CONSUMO | 60.674.403,47 |
| 20101000 | Personal | 16.842.703,76 |
| 20102000 | Bienes de Consumo | 100.543,29 |
| 20103000 | Servicios | 16.475.602,53 |
| 20104000 | Otros Gastos | 27.255.553,89 |
| 20200000 | RENTAS DE LA PROPIEDAD | 0,00 |
| 20201000 | Intereses y Gastos de la Deuda | 0,00 |
| 20300000 | PRESTACIONES DE LA SEGURIDAD SOCIAL | 0,00 |
| 20400000 | TRANSFERENCIAS CORRIENTES | 4.377.181,99 |
| 20401000 | Al Sector Privado | 4.377.181,99 |
| 204010300 | Jubilaciones y Pensiones | 116.621,32 |
| 204010800 | Otros | 4.260.560,67 |
| 20402000 | Al Sector Público | 0,00 |
| 204020100 | Municipios | 0,00 |
| 30000000 | III. RESULTADO ECONOMICO (I-II) | -2.094.781,97 |
| 40000000 | IV. INGRESOS DE CAPITAL | 0,00 |
| 40100000 | RECURSOS PROPIOS DE CAPITAL | 0,00 |
| 40200000 | TRANSFERENCIAS DE CAPITAL | 0,00 |
| 40300000 | DISMINUCIÓN DE LA INVERSION FINANCIERA | 0,00 |
| 50000000 | V. GASTOS DE CAPITAL | 0,00 |
| 50100000 | INVERSION REAL DIRECTA | 0,00 |
| 50101000 | Maquinaria y Equipo | 0,00 |
| 50102000 | Construcciones | 0,00 |
| 50200000 | TRANSFERENCIAS DE CAPITAL | 0,00 |
| 50300000 | INVERSION FINANCIERA | 0,00 |
| 60000000 | VI. INGRESOS TOTALES (I+IV) | 62.956.803,49 |
| 70000000 | VII. GASTOS TOTALES (II+V) | 65.051.585,46 |
| 80000000 | VIII. GASTOS PRIMARIOS (VII-Rentas de la Propiedad) | 65.051.585,46 |
| 90000000 | IX. RESULTADO FINANCIERO PREVIO A EROG. FIGUR.(VI-VII) | -2.094.781,97 |
| 110000000 | XI. GASTOS FIGURATIVOS | 0,00 |
| 120000000 | XII. RESULTADO PRIMARIO (VI-VIII) | -2.094.781,97 |
| 130000000 | XIII. RESULTADO FINANCIERO (IX+X-XI) | -2.094.781,97 |
| 140000000 | XIV. FUENTES FINANCIERAS | 9.417.795,48 |
| 140100000 | DISMINUCION DE LA INVERSION FINANCIERA | 1.929.209,65 |

Fecha de Impresión: 18/08/15 11:51:50

CUSCONA, CARLOS


Página 1



Provincia de Tierra del Fuego,
Antártida e Islas del Atlántico Sur
República Argentina

PROVINCIA DE TIERRA DEL FUEGO


ESQUEMA AHORRO - INVERSION - FINANCIAMIENTO



ORGANISMO: Instituto Provincial de Regulación de Apuestas
ETAPA: Devengado
MES 5 DE 2015
TRIMESTRE 2

En Pesos

| COD | CONCEPTO | IMPORTE |
|------------|--|--------------|
| 1401010000 | Disminución de Disponibilidades | 1.929.162,36 |
| 1401040000 | Disminución de Otros Activos Financieros | 47,29 |
| 1402000000 | ENDEUDAMIENTO PUBLICO E INCREMENTO DE OTROS PASIVOS | 7.488.585,83 |
| 1402040000 | Incremento de la Deuda Flotante | 7.488.585,83 |
| 1500000000 | XV. APLICACIONES FINANCIERAS | 7.323.013,51 |
| 1501000000 | INVERSION FINANCIERA | 0,00 |
| 1501010000 | Incremento de Disponibilidades | 0,00 |
| 1502000000 | AMORTIZACION DE DEUDA Y DISMINUCION DE OTROS PASIVOS | 7.323.013,51 |
| 1502040000 | Disminucion de la Deuda Flotante | 7.323.013,51 |
| 1503000000 | GASTOS FIGURATIVOS PARA APLICACIONES FINANCIERAS | 0,00 |
| 1600000000 | OTROS CONCEPTOS NO INFORMADOS | 0,00 |



ESQUEMA AHORRO - INVERSION - FINANCIAMIENTO

Provincia de Tierra del Fuego,
Antártida e Islas del Atlántico Sur
República Argentina

ORGANISMO: Instituto Provincial de Regulación de Apuestas
ETAPA: Pagado de Ejercicios Anteriores
MES 5 DE 2015
TRIMESTRE 2

En Pesos

| COD | CONCEPTO | IMPORTE |
|------------|--|---------------|
| 100000000 | I. INGRESOS CORRIENTES | 0,00 |
| 200000000 | II. GASTOS CORRIENTES | 7.323.013,51 |
| 201000000 | GASTOS DE CONSUMO | 4.748.335,69 |
| 201010000 | Personal | 4.097.606,05 |
| 201020000 | Bienes de Consumo | 7.000,00 |
| 201030000 | Servicios | 554.058,31 |
| 201040000 | Otros Gastos | 89.671,33 |
| 202000000 | RENTAS DE LA PROPIEDAD | 0,00 |
| 203000000 | PRESTACIONES DE LA SEGURIDAD SOCIAL | 0,00 |
| 204000000 | TRANSFERENCIAS CORRIENTES | 2.574.677,82 |
| 204010000 | Al Sector Privado | 2.574.677,82 |
| 204010300 | Jubilaciones y Pensiones | 21.203,88 |
| 204010800 | Otros | 2.553.473,94 |
| 300000000 | III. RESULTADO ECONOMICO (I-II) | -7.323.013,51 |
| 400000000 | IV. INGRESOS DE CAPITAL | 0,00 |
| 500000000 | V. GASTOS DE CAPITAL | 0,00 |
| 501000000 | INVERSION REAL DIRECTA | 0,00 |
| 501010000 | Maquinaria y Equipo | 0,00 |
| 501020000 | Construcciones | 0,00 |
| 502000000 | TRANSFERENCIAS DE CAPITAL | 0,00 |
| 503000000 | INVERSION FINANCIERA | 0,00 |
| 600000000 | VI. INGRESOS TOTALES (I+IV) | 0,00 |
| 700000000 | VII. GASTOS TOTALES (II+V) | 7.323.013,51 |
| 800000000 | VIII. GASTOS PRIMARIOS (VII-Rentas de la Propiedad) | 7.323.013,51 |
| 900000000 | IX. RESULTADO FINANCIERO PREVIO A EROG. FIGUR.(VI-VII) | -7.323.013,51 |
| 1100000000 | XI. GASTOS FIGURATIVOS | 0,00 |
| 1200000000 | XII. RESULTADO PRIMARIO (VI-VIII) | -7.323.013,51 |
| 1300000000 | XIII. RESULTADO FINANCIERO (IX+X-XI) | -7.323.013,51 |
| 1400000000 | XIV. FUENTES FINANCIERAS | 0,00 |
| 1500000000 | XV. APLICACIONES FINANCIERAS | 0,00 |
| 1600000000 | OTROS CONCEPTOS NO INFORMADOS | 7.323.013,51 |



ESQUEMA AHORRO - INVERSION - FINANCIAMIENTO

Provincia de Tierra del Fuego,
Antártida e Islas del Atlántico Sur
República Argentina

ORGANISMO: Instituto Provincial de Regulación de Apuestas
ETAPA: Pagado
MES 5 DE 2015
TRIMESTRE 2

En Pesos

| COD | CONCEPTO | IMPORTE |
|------------|--|---------------|
| 100000000 | I. INGRESOS CORRIENTES | 62.956.803,49 |
| 101000000 | TRIBUTARIOS | 0,00 |
| 102000000 | NO TRIBUTARIOS | 4.937.261,21 |
| 102010000 | Recursos No Tributarios | 0,00 |
| 102020000 | Otros No Tributarios | 4.937.261,21 |
| 103000000 | VENTA DE BS. Y SERV. DE LA ADMIN. PUBLICA | 58.019.542,28 |
| 103130000 | Otros | 58.019.542,28 |
| 104000000 | RENTAS DE LA PROPIEDAD | 0,00 |
| 105000000 | TRANSFERENCIAS CORRIENTES | 0,00 |
| 200000000 | II. GASTOS CORRIENTES | 57.562.999,63 |
| 201000000 | GASTOS DE CONSUMO | 56.574.973,87 |
| 201010000 | Personal | 15.119.263,24 |
| 201020000 | Bienes de Consumo | 100.106,49 |
| 201030000 | Servicios | 14.317.633,67 |
| 201040000 | Otros Gastos | 27.037.970,47 |
| 202000000 | RENTAS DE LA PROPIEDAD | 0,00 |
| 202010000 | Intereses y Gastos de la Deuda | 0,00 |
| 203000000 | PRESTACIONES DE LA SEGURIDAD SOCIAL | 0,00 |
| 204000000 | TRANSFERENCIAS CORRIENTES | 988.025,76 |
| 204010000 | Al Sector Privado | 988.025,76 |
| 204010300 | Jubilaciones y Pensiones | 116.621,32 |
| 204010800 | Otros | 871.404,44 |
| 204020000 | Al Sector Público | 0,00 |
| 300000000 | III. RESULTADO ECONOMICO (I-II) | 5.393.803,86 |
| 400000000 | IV. INGRESOS DE CAPITAL | 0,00 |
| 401000000 | RECURSOS PROPIOS DE CAPITAL | 0,00 |
| 402000000 | TRANSFERENCIAS DE CAPITAL | 0,00 |
| 403000000 | DISMINUCIÓN DE LA INVERSION FINANCIERA | 0,00 |
| 500000000 | V. GASTOS DE CAPITAL | 0,00 |
| 501000000 | INVERSION REAL DIRECTA | 0,00 |
| 501010000 | Maquinaria y Equipo | 0,00 |
| 501020000 | Construcciones | 0,00 |
| 502000000 | TRANSFERENCIAS DE CAPITAL | 0,00 |
| 503000000 | INVERSION FINANCIERA | 0,00 |
| 600000000 | VI. INGRESOS TOTALES (I+IV) | 62.956.803,49 |
| 700000000 | VII. GASTOS TOTALES (II+V) | 57.562.999,63 |
| 800000000 | VIII. GASTOS PRIMARIOS (VII-Rentas de la Propiedad) | 57.562.999,63 |
| 900000000 | IX. RESULTADO FINANCIERO PREVIO A EROG. FIGUR.(VI-VII) | 5.393.803,86 |
| 1100000000 | XI. GASTOS FIGURATIVOS | 0,00 |
| 1200000000 | XII. RESULTADO PRIMARIO (VI-VIII) | 5.393.803,86 |
| 1300000000 | XIII. RESULTADO FINANCIERO (IX+X-XI) | 5.393.803,86 |
| 1400000000 | XIV. FUENTES FINANCIERAS | 1.929.209,65 |
| 1401000000 | DISMINUCION DE LA INVERSION FINANCIERA | 1.929.209,65 |
| 1401010000 | Disminución de Disponibilidades | 1.929.162,36 |



Provincia de Tierra del Fuego,
Antártida e islas del Atlántico Sur
República Argentina

PROVINCIA DE TIERRA DEL FUEGO

ESQUEMA AHORRO - INVERSION - FINANCIAMIENTO



ORGANISMO: Instituto Provincial de Regulación de Apuestas
ETAPA: Pagado
MES 5 DE 2015
TRIMESTRE 2

En Pesos

| COD | CONCEPTO | IMPORTE |
|------------|--|--------------|
| 1401040000 | Disminución de Otros Activos Financieros | 47,29 |
| 1402000000 | ENDEUDAMIENTO PUBLICO E INCREMENTO DE OTROS PASIVOS | 0,00 |
| 1500000000 | XV. APLICACIONES FINANCIERAS | 0,00 |
| 1501000000 | INVERSION FINANCIERA | 0,00 |
| 1501010000 | Incremento de Disponibilidades | 0,00 |
| 1502000000 | AMORTIZACION DE DEUDA Y DISMINUCION DE OTROS PASIVOS | 0,00 |
| 1503000000 | GASTOS FIGURATIVOS PARA APLICACIONES FINANCIERAS | 0,00 |
| 1600000000 | OTROS CONCEPTOS NO INFORMADOS | 7.323.013,51 |



Provincia de Tierra del Fuego,
Antártida e Islas del Atlántico Sur.
República Argentina.

ADMINISTRACIÓN PROVINCIAL
EJECUCIÓN DE RECURSOS POR RUBRO

Organismo: Instituto Provincial de Regulación de Apu Mes: 5 Año: 2015



| COD. RECURSO | RECURSOS | FORMULADO | AUMENTOS | DISMINUCIONES | DEFINITIVO | EJECUTADO | SALDO |
|--------------|----------------------------------|----------------|----------|---------------|----------------|---------------|----------------|
| 10000000 | RECURSOS | 249.508.000,00 | 0,00 | 0,00 | 249.508.000,00 | 62.956.803,49 | 186.551.196,51 |
| 10100000 | INGRESOS TRIBUTARIOS | 0,00 | 0,00 | 0,00 | 0,00 | 0,00 | 0,00 |
| 10200000 | INGRESOS NO TRIBUTARIOS | 13.202.000,00 | 0,00 | 0,00 | 13.202.000,00 | 4.937.261,21 | 8.264.738,79 |
| 10209000 | Otros Ingresos No Tributarios | 13.202.000,00 | 0,00 | 0,00 | 13.202.000,00 | 4.937.261,21 | 8.264.738,79 |
| 10209090 | Otros | 13.202.000,00 | 0,00 | 0,00 | 13.202.000,00 | 4.937.261,21 | 8.264.738,79 |
| 10209099 | Otros No Tributarios | 13.202.000,00 | 0,00 | 0,00 | 13.202.000,00 | 4.937.261,21 | 8.264.738,79 |
| 10300000 | CONTRIBUCIONES | 0,00 | 0,00 | 0,00 | 0,00 | 0,00 | 0,00 |
| 10400000 | VENTA DE BS. Y SERV. DE LA AD | 236.306.000,00 | 0,00 | 0,00 | 236.306.000,00 | 58.019.542,28 | 178.286.457,72 |
| 10402000 | Venta de Servicios | 236.306.000,00 | 0,00 | 0,00 | 236.306.000,00 | 58.019.542,28 | 178.286.457,72 |
| 10500000 | INGRESOS DE OPERACIÓN | 0,00 | 0,00 | 0,00 | 0,00 | 0,00 | 0,00 |
| 10600000 | RENTAS DE LA PROPIEDAD | 0,00 | 0,00 | 0,00 | 0,00 | 0,00 | 0,00 |
| 10700000 | TRANSFERENCIAS CORRIENTES | 0,00 | 0,00 | 0,00 | 0,00 | 0,00 | 0,00 |
| 10702000 | Del sector público Nacional | 0,00 | 0,00 | 0,00 | 0,00 | 0,00 | 0,00 |
| 10702040 | De Otras Instituciones Pública | 0,00 | 0,00 | 0,00 | 0,00 | 0,00 | 0,00 |
| 10705000 | De Sector Público Provincial y M | 0,00 | 0,00 | 0,00 | 0,00 | 0,00 | 0,00 |
| 10705040 | Otras instituciones publicas p | 0,00 | 0,00 | 0,00 | 0,00 | 0,00 | 0,00 |
| 20000000 | RECURSOS DE CAPITAL | 0,00 | 0,00 | 0,00 | 0,00 | 0,00 | 0,00 |
| 30000000 | FUENTES FINANCIERAS | 0,00 | 0,00 | 0,00 | 0,00 | 0,00 | 0,00 |
| 40100000 | CONTIBUCIONES FIGURATIVAS | 0,00 | 0,00 | 0,00 | 0,00 | 0,00 | 0,00 |
| 10000000 | TOTALES | 249.508.000,00 | 0,00 | 0,00 | 249.508.000,00 | 62.956.803,49 | 186.551.196,51 |



Provincia de Tierra del Fuego,
Antártida e Islas del Atlántico Sur.
República Argentina.

ADMINISTRACIÓN PROVINCIAL

EJECUCIÓN DE GASTOS POR OBJETO A NIVEL DE PARCIAL

Mes: 5 Año: 2015

Organismo: Instituto Provincial de Regulación de Apu

| COD. GASTO | GASTOS | CREDITO ORIGINAL | AUMENTOS | DISMINUCIONES | CREDITO VIGENTE | COMPROMISO | DEVENGADO | MANDADO A PAGAR | PAGADO | NO EJECUTADO |
|------------|--------------------------------------|------------------|----------|---------------|-----------------|---------------|---------------|-----------------|---------------|---------------|
| 10000 | GASTOS EN PERSONAL | 57.013.407,00 | 0,00 | 0,00 | 57.013.407,00 | 16.842.703,76 | 16.842.703,76 | 16.842.703,76 | 15.119.263,24 | 40.170.703,24 |
| 10100 | Personal permanente | 55.838.416,56 | 0,00 | 0,00 | 55.838.416,56 | 16.286.104,99 | 16.286.104,99 | 16.286.104,99 | 14.562.664,47 | 39.552.311,57 |
| 10101 | Retribuciones del Cargo | 45.769.193,90 | 0,00 | 0,00 | 45.769.193,90 | 13.222.462,88 | 13.222.462,88 | 13.222.462,88 | 12.671.460,78 | 32.546.731,02 |
| 10106 | Contribuciones patronales | 10.069.222,66 | 0,00 | 0,00 | 10.069.222,66 | 3.063.642,11 | 3.063.642,11 | 3.063.642,11 | 1.891.203,69 | 7.005.580,55 |
| 10200 | Personal Temporario | 0,00 | 0,00 | 0,00 | 0,00 | 0,00 | 0,00 | 0,00 | 0,00 | 0,00 |
| 10300 | Servicios extraordinarios | 0,00 | 0,00 | 0,00 | 0,00 | 0,00 | 0,00 | 0,00 | 0,00 | 0,00 |
| 10400 | Asignaciones familiares | 1.174.990,44 | 0,00 | 0,00 | 1.174.990,44 | 556.598,77 | 556.598,77 | 556.598,77 | 556.598,77 | 618.391,67 |
| 10401 | Asignaciones familiares | 1.174.990,44 | 0,00 | 0,00 | 1.174.990,44 | 556.598,77 | 556.598,77 | 556.598,77 | 556.598,77 | 618.391,67 |
| 10500 | Asistencia social al personal | 0,00 | 0,00 | 0,00 | 0,00 | 0,00 | 0,00 | 0,00 | 0,00 | 0,00 |
| 10600 | Beneficios y compensaciones | 0,00 | 0,00 | 0,00 | 0,00 | 0,00 | 0,00 | 0,00 | 0,00 | 0,00 |
| 20000 | BIENES DE CONSUMO | 526.800,00 | 0,00 | 0,00 | 526.800,00 | 100.543,29 | 100.543,29 | 100.543,29 | 100.106,49 | 426.256,71 |
| 20100 | Productos alimenticios, agropecuario | 24.000,00 | 0,00 | 0,00 | 24.000,00 | 8.679,95 | 8.679,95 | 8.679,95 | 8.679,95 | 15.320,05 |
| 20101 | Alimentos para personas | 24.000,00 | 0,00 | 0,00 | 24.000,00 | 8.679,95 | 8.679,95 | 8.679,95 | 8.679,95 | 15.320,05 |
| 20200 | Textiles y vestuario | 72.000,00 | 0,00 | 0,00 | 72.000,00 | 0,00 | 0,00 | 0,00 | 0,00 | 72.000,00 |
| 20202 | Prendas de vestir | 60.000,00 | 0,00 | 0,00 | 60.000,00 | 0,00 | 0,00 | 0,00 | 0,00 | 60.000,00 |
| 20203 | Confeciones textiles | 12.000,00 | 0,00 | 0,00 | 12.000,00 | 0,00 | 0,00 | 0,00 | 0,00 | 12.000,00 |
| 20300 | Productos de papel, cartón e impre | 180.000,00 | 0,00 | 0,00 | 180.000,00 | 0,00 | 0,00 | 0,00 | 0,00 | 180.000,00 |
| 20301 | Papel de escritorio y cartón | 36.000,00 | 0,00 | 0,00 | 36.000,00 | 0,00 | 0,00 | 0,00 | 0,00 | 36.000,00 |
| 20303 | Productos de artes gráficas | 60.000,00 | 0,00 | 0,00 | 60.000,00 | 0,00 | 0,00 | 0,00 | 0,00 | 60.000,00 |
| 20304 | Productos de papel y cartón | 54.000,00 | 0,00 | 0,00 | 54.000,00 | 0,00 | 0,00 | 0,00 | 0,00 | 54.000,00 |
| 20305 | Libros revistas y periódicos | 6.000,00 | 0,00 | 0,00 | 6.000,00 | 0,00 | 0,00 | 0,00 | 0,00 | 6.000,00 |
| 20309 | Otros n.e.p. | 24.000,00 | 0,00 | 0,00 | 24.000,00 | 0,00 | 0,00 | 0,00 | 0,00 | 24.000,00 |
| 20400 | Productos de cuero y caucho | 30.000,00 | 0,00 | 0,00 | 30.000,00 | 0,00 | 0,00 | 0,00 | 0,00 | 30.000,00 |
| 20404 | Cubiertas y cámaras de aire | 24.000,00 | 0,00 | 0,00 | 24.000,00 | 0,00 | 0,00 | 0,00 | 0,00 | 24.000,00 |
| 20409 | Otros n.e.p. | 6.000,00 | 0,00 | 0,00 | 6.000,00 | 0,00 | 0,00 | 0,00 | 0,00 | 6.000,00 |
| 20500 | Productos químicos, combustibles | 48.000,00 | 0,00 | 0,00 | 48.000,00 | 8.948,09 | 8.948,09 | 8.948,09 | 8.948,09 | 39.051,91 |
| 20502 | Productos farmacéuticos y medic | 6.000,00 | 0,00 | 0,00 | 6.000,00 | 0,00 | 0,00 | 0,00 | 0,00 | 6.000,00 |
| 20505 | Tintas pinturas y colorantes | 12.000,00 | 0,00 | 0,00 | 12.000,00 | 0,00 | 0,00 | 0,00 | 0,00 | 12.000,00 |
| 20506 | Combustibles y lubricantes | 24.000,00 | 0,00 | 0,00 | 24.000,00 | 8.948,09 | 8.948,09 | 8.948,09 | 8.948,09 | 15.051,91 |
| 20508 | Productos de material plástico | 6.000,00 | 0,00 | 0,00 | 6.000,00 | 0,00 | 0,00 | 0,00 | 0,00 | 6.000,00 |
| 20600 | Productos de minerales no metálico | 14.400,00 | 0,00 | 0,00 | 14.400,00 | 0,00 | 0,00 | 0,00 | 0,00 | 14.400,00 |



Provincia de Tierra del Fuego,
Antártida e Islas del Atlántico Sur.
Republica Argentina.

ADMINISTRACIÓN PROVINCIAL

EJECUCIÓN DE GASTOS POR OBJETO A NIVEL DE PARCIAL

Mes: 5 Año: 2015

Organismo: Instituto Provincial de Regulación de Apu

| COD. GASTO | GASTOS | CREDITO ORIGINAL | AUMENTOS | DISMINUCIONES | CREDITO VIGENTE | COMPROMISO | DEVENGADO | MANDADO A PAGAR | PAGADO | NO EJECUTADO |
|------------|-------------------------------------|------------------|----------|---------------|-----------------|---------------|---------------|-----------------|---------------|---------------|
| 20602 | Productos de vidrio | 8.400,00 | 0,00 | 0,00 | 8.400,00 | 0,00 | 0,00 | 0,00 | 0,00 | 8.400,00 |
| 20603 | Productos de loza y porcelana | 6.000,00 | 0,00 | 0,00 | 6.000,00 | 0,00 | 0,00 | 0,00 | 0,00 | 6.000,00 |
| 20700 | Productos metálicos | 18.000,00 | 0,00 | 0,00 | 18.000,00 | 424,34 | 424,34 | 424,34 | 424,34 | 17.575,66 |
| 20705 | Herramientas menores | 6.000,00 | 0,00 | 0,00 | 6.000,00 | 424,34 | 424,34 | 424,34 | 424,34 | 5.575,66 |
| 20709 | Otros n.e.p. | 12.000,00 | 0,00 | 0,00 | 12.000,00 | 0,00 | 0,00 | 0,00 | 0,00 | 12.000,00 |
| 20800 | Minerales | 6.000,00 | 0,00 | 0,00 | 6.000,00 | 0,00 | 0,00 | 0,00 | 0,00 | 6.000,00 |
| 20809 | Otros n.e.p. | 6.000,00 | 0,00 | 0,00 | 6.000,00 | 0,00 | 0,00 | 0,00 | 0,00 | 6.000,00 |
| 20900 | Otros bienes de consumo | 134.400,00 | 0,00 | 0,00 | 134.400,00 | 82.490,91 | 82.490,91 | 82.490,91 | 82.054,11 | 51.909,09 |
| 20901 | Elementos de limpieza | 30.000,00 | 0,00 | 0,00 | 30.000,00 | 9.939,99 | 9.939,99 | 9.939,99 | 9.939,99 | 20.060,01 |
| 20902 | Utiles de escritorio, oficina y ens | 36.000,00 | 0,00 | 0,00 | 36.000,00 | 33.745,27 | 33.745,27 | 33.745,27 | 33.308,47 | 2.254,73 |
| 20903 | Utiles y materiales eléctricos | 12.000,00 | 0,00 | 0,00 | 12.000,00 | 0,00 | 0,00 | 0,00 | 0,00 | 12.000,00 |
| 20904 | Utensilios de cocina y comedor | 2.400,00 | 0,00 | 0,00 | 2.400,00 | 0,00 | 0,00 | 0,00 | 0,00 | 2.400,00 |
| 20906 | Repuestos y accesorios | 36.000,00 | 0,00 | 0,00 | 36.000,00 | 16.145,65 | 16.145,65 | 16.145,65 | 16.145,65 | 19.854,35 |
| 20909 | Otros n.e.p. | 18.000,00 | 0,00 | 0,00 | 18.000,00 | 22.660,00 | 22.660,00 | 22.660,00 | 22.660,00 | -4.660,00 |
| 30000 | SERVICIOS NO PERSONALES | 64.044.000,00 | 0,00 | 0,00 | 64.044.000,00 | 25.494.385,24 | 16.475.602,53 | 14.585.275,18 | 14.317.633,67 | 47.568.397,47 |
| 30100 | Servicios básicos | 739.200,00 | 0,00 | 0,00 | 739.200,00 | 770.995,49 | 216.777,64 | 176.225,40 | 176.225,40 | 522.422,36 |
| 30101 | Energía eléctrica | 180.000,00 | 0,00 | 0,00 | 180.000,00 | 174.269,05 | 47.571,23 | 47.571,23 | 47.571,23 | 132.428,77 |
| 30102 | Agua | 192.000,00 | 0,00 | 0,00 | 192.000,00 | 275.000,00 | 88.329,10 | 88.329,10 | 88.329,10 | 103.670,90 |
| 30103 | Gas | 60.000,00 | 0,00 | 0,00 | 60.000,00 | 11.238,13 | 2.774,26 | 2.774,26 | 2.774,26 | 57.225,74 |
| 30104 | Teléfonos, telex y telefax | 180.000,00 | 0,00 | 0,00 | 180.000,00 | 206.397,19 | 21.614,17 | 21.614,17 | 21.614,17 | 158.385,83 |
| 30105 | correos y telégrafo | 67.200,00 | 0,00 | 0,00 | 67.200,00 | 63.538,88 | 15.936,64 | 15.936,64 | 15.936,64 | 51.263,36 |
| 30109 | Otros n.e.p. | 60.000,00 | 0,00 | 0,00 | 60.000,00 | 40.552,24 | 40.552,24 | 0,00 | 0,00 | 19.447,76 |
| 30200 | Alquileres y derechos | 6.389.500,00 | 0,00 | 0,00 | 6.389.500,00 | 12.661.546,69 | 5.675.746,79 | 3.854.508,22 | 3.635.960,16 | 713.753,21 |
| 30201 | Alquileres de edificios y locales | 60.000,00 | 0,00 | 0,00 | 60.000,00 | 0,00 | 0,00 | 0,00 | 0,00 | 60.000,00 |
| 30203 | Alquileres de equipos de comput | 6.281.500,00 | 0,00 | 0,00 | 6.281.500,00 | 12.533.446,69 | 5.635.646,79 | 3.814.408,22 | 3.595.860,16 | 645.853,21 |
| 30204 | Alquileres de fotocopiadoras | 48.000,00 | 0,00 | 0,00 | 48.000,00 | 6.100,00 | 6.100,00 | 6.100,00 | 6.100,00 | 41.900,00 |
| 30209 | Otros n.e.p. | 0,00 | 0,00 | 0,00 | 0,00 | 122.000,00 | 34.000,00 | 34.000,00 | 34.000,00 | -34.000,00 |
| 30300 | Mantenimiento, reparación y limpie | 219.600,00 | 0,00 | 0,00 | 219.600,00 | 406.980,00 | 140.580,00 | 140.580,00 | 139.248,00 | 79.020,00 |
| 30301 | Mantenimiento y reparación de e | 60.000,00 | 0,00 | 0,00 | 60.000,00 | 1.950,00 | 1.950,00 | 1.950,00 | 1.950,00 | 58.050,00 |
| 30302 | Mantenimiento y reparación de v | 18.000,00 | 0,00 | 0,00 | 18.000,00 | 250,00 | 250,00 | 250,00 | 250,00 | 17.750,00 |
| 30303 | Mantenimiento y reparación de m | 24.000,00 | 0,00 | 0,00 | 24.000,00 | 680,00 | 680,00 | 680,00 | 680,00 | 23.320,00 |

Fecha de Impresión: 18/08/15 12:10:04 CUSCONA, CARLOS





Provincia de Tierra del Fuego,
Antártida e Islas del Atlántico Sur.
República Argentina.

ADMINISTRACIÓN PROVINCIAL

EJECUCIÓN DE GASTOS POR OBJETO A NIVEL DE PARCIAL

Organismo: Instituto Provincial de Regulación de Apu Mes: 5 Año: 2015

| COD. GASTO | GASTOS | CREDITO ORIGINAL | AUMENTOS | DISMINUCIONES | CREDITO VIGENTE | COMPROMISO | DEVENGADO | MANDADO A PAGAR | PAGADO | NO EJECUTADO |
|------------|-------------------------------------|------------------|----------|---------------|-----------------|--------------|--------------|-----------------|--------------|---------------|
| 30395 | Limpieza, aseo y fumigación | 117.600,00 | 0,00 | 0,00 | 117.600,00 | 404.100,00 | 137.700,00 | 137.700,00 | 136.368,00 | -20.100,00 |
| 30400 | Servicios técnicos y profesionales | 844.800,00 | 0,00 | 0,00 | 844.800,00 | 673.225,00 | 273.225,00 | 256.900,00 | 210.775,00 | 571.575,00 |
| 30403 | Jurídicos | 64.800,00 | 0,00 | 0,00 | 64.800,00 | 0,00 | 0,00 | 0,00 | 0,00 | 64.800,00 |
| 30405 | De capacitación | 120.000,00 | 0,00 | 0,00 | 120.000,00 | 0,00 | 0,00 | 0,00 | 0,00 | 120.000,00 |
| 30406 | De informática y sistemas compu | 540.000,00 | 0,00 | 0,00 | 540.000,00 | 624.000,00 | 224.000,00 | 224.000,00 | 177.875,00 | 316.000,00 |
| 30409 | Otros n.e.p. | 120.000,00 | 0,00 | 0,00 | 120.000,00 | 49.225,00 | 49.225,00 | 32.900,00 | 32.900,00 | 70.775,00 |
| 30500 | Servicios comerciales y financieros | 636.000,00 | 0,00 | 0,00 | 636.000,00 | 291.693,85 | 107.993,85 | 107.993,85 | 107.493,85 | 528.006,15 |
| 30501 | Transporte | 54.000,00 | 0,00 | 0,00 | 54.000,00 | 4.934,20 | 4.934,20 | 4.934,20 | 4.934,20 | 49.065,80 |
| 30502 | Almacenamiento | 0,00 | 0,00 | 0,00 | 0,00 | 500,00 | 500,00 | 500,00 | 500,00 | -500,00 |
| 30503 | Imprenta, publicaciones y reprod | 360.000,00 | 0,00 | 0,00 | 360.000,00 | 238.300,00 | 85.100,00 | 85.100,00 | 84.600,00 | 274.900,00 |
| 30504 | Primas y gastos de seguros | 84.000,00 | 0,00 | 0,00 | 84.000,00 | 47.959,65 | 17.459,65 | 17.459,65 | 17.459,65 | 66.540,35 |
| 30505 | Comisiones y gastos bancarios | 18.000,00 | 0,00 | 0,00 | 18.000,00 | 0,00 | 0,00 | 0,00 | 0,00 | 18.000,00 |
| 30509 | Otros n.e.p. | 120.000,00 | 0,00 | 0,00 | 120.000,00 | 0,00 | 0,00 | 0,00 | 0,00 | 120.000,00 |
| 30600 | Publicidad y propaganda | 720.000,00 | 0,00 | 0,00 | 720.000,00 | 561.250,00 | 40.000,00 | 40.000,00 | 38.900,00 | 680.000,00 |
| 30700 | Pasajes y viáticos | 264.000,00 | 0,00 | 0,00 | 264.000,00 | 61.393,26 | 61.393,26 | 49.181,72 | 49.145,27 | 202.606,74 |
| 30701 | Pasajes | 144.000,00 | 0,00 | 0,00 | 144.000,00 | 48.593,26 | 48.593,26 | 36.381,72 | 36.345,27 | 95.406,74 |
| 30702 | Viáticos | 120.000,00 | 0,00 | 0,00 | 120.000,00 | 12.800,00 | 12.800,00 | 12.800,00 | 12.800,00 | 107.200,00 |
| 30800 | Impuestos, derechos y tasas | 8.036.000,00 | 0,00 | 0,00 | 8.036.000,00 | 153.765,96 | 46.351,00 | 46.351,00 | 46.351,00 | 7.989.649,00 |
| 30803 | Derechos y tasas | 36.000,00 | 0,00 | 0,00 | 36.000,00 | 153.612,00 | 46.197,04 | 46.197,04 | 46.197,04 | -10.197,04 |
| 30806 | Juicios y Mediaciones | 8.000.000,00 | 0,00 | 0,00 | 8.000.000,00 | 0,00 | 0,00 | 0,00 | 0,00 | 8.000.000,00 |
| 30809 | Otros n.e.p. | 0,00 | 0,00 | 0,00 | 0,00 | 153,96 | 153,96 | 153,96 | 153,96 | -153,96 |
| 30900 | Otros Servicios | 46.194.900,00 | 0,00 | 0,00 | 46.194.900,00 | 9.913.534,99 | 9.913.534,99 | 9.913.534,99 | 9.913.534,99 | 36.281.365,01 |
| 30901 | Servicios de ceremonial | 24.000,00 | 0,00 | 0,00 | 24.000,00 | 0,00 | 0,00 | 0,00 | 0,00 | 24.000,00 |
| 30902 | Gastos reservados | 360.000,00 | 0,00 | 0,00 | 360.000,00 | 0,00 | 0,00 | 0,00 | 0,00 | 360.000,00 |
| 30909 | Otros n.e.p. | 45.810.900,00 | 0,00 | 0,00 | 45.810.900,00 | 9.913.534,99 | 9.913.534,99 | 9.913.534,99 | 9.913.534,99 | 35.897.365,01 |
| 40000 | BIENES DE USO | 426.000,00 | 0,00 | 0,00 | 426.000,00 | 51.007,00 | 0,00 | 0,00 | 0,00 | 426.000,00 |
| 40100 | Bienes Preexistentes | 0,00 | 0,00 | 0,00 | 0,00 | 0,00 | 0,00 | 0,00 | 0,00 | 0,00 |
| 40200 | Construcciones | 0,00 | 0,00 | 0,00 | 0,00 | 0,00 | 0,00 | 0,00 | 0,00 | 0,00 |
| 40300 | Maquinaria y equipo | 420.000,00 | 0,00 | 0,00 | 420.000,00 | 51.007,00 | 0,00 | 0,00 | 0,00 | 420.000,00 |
| 40302 | Equipo de transporte, traccion y | 24.000,00 | 0,00 | 0,00 | 24.000,00 | 0,00 | 0,00 | 0,00 | 0,00 | 24.000,00 |
| 40304 | Equipo de comunicación y señal | 12.000,00 | 0,00 | 0,00 | 12.000,00 | 0,00 | 0,00 | 0,00 | 0,00 | 12.000,00 |





Provincia de Tierra del Fuego,
Antártida e Islas del Atlántico Sur.
República Argentina.

ADMINISTRACIÓN PROVINCIAL

EJECUCIÓN DE GASTOS POR OBJETO A NIVEL DE PARCIAL

Mes: 5 Año: 2015

Organismo: Instituto Provincial de Regulación de Apu

| COD. GASTO | GASTOS | CREDITO ORIGINAL | AUMENTOS | DISMINUCIONES | CREDITO VIGENTE | COMPROMISO | DEVENGADO | MANDADO A PAGAR | PAGADO | NO EJECUTADO |
|------------|--------------------------------------|------------------|----------|---------------|-----------------|---------------|---------------|-----------------|---------------|----------------|
| 40305 | Equipo educacional y recreativo | 12.000,00 | 0,00 | 0,00 | 12.000,00 | 0,00 | 0,00 | 0,00 | 0,00 | 12.000,00 |
| 40306 | Equipo para computación | 300.000,00 | 0,00 | 0,00 | 300.000,00 | 51.007,00 | 0,00 | 0,00 | 0,00 | 300.000,00 |
| 40307 | Equipo de oficina y muebles | 60.000,00 | 0,00 | 0,00 | 60.000,00 | 0,00 | 0,00 | 0,00 | 0,00 | 60.000,00 |
| 40308 | Herramientas y repuestos mayor | 6.000,00 | 0,00 | 0,00 | 6.000,00 | 0,00 | 0,00 | 0,00 | 0,00 | 6.000,00 |
| 40309 | Equipos varios | 6.000,00 | 0,00 | 0,00 | 6.000,00 | 0,00 | 0,00 | 0,00 | 0,00 | 6.000,00 |
| 40500 | Libros, revistas y otros elementos c | 6.000,00 | 0,00 | 0,00 | 6.000,00 | 0,00 | 0,00 | 0,00 | 0,00 | 6.000,00 |
| 40800 | Activos intangibles | 0,00 | 0,00 | 0,00 | 0,00 | 0,00 | 0,00 | 0,00 | 0,00 | 0,00 |
| 50000 | TRANSFERENCIAS | 31.108.300,00 | 0,00 | 0,00 | 31.108.300,00 | 4.377.181,99 | 4.377.181,99 | 4.377.181,99 | 988.025,76 | 26.731.118,01 |
| 50100 | Transferencias al Sector Privado p/ | 31.108.300,00 | 0,00 | 0,00 | 31.108.300,00 | 4.377.181,99 | 4.377.181,99 | 4.377.181,99 | 988.025,76 | 26.731.118,01 |
| 50102 | Pensiones | 0,00 | 0,00 | 0,00 | 0,00 | 116.621,32 | 116.621,32 | 116.621,32 | 116.621,32 | -116.621,32 |
| 50109 | Transferencias a empresas priva | 31.108.300,00 | 0,00 | 0,00 | 31.108.300,00 | 4.260.560,67 | 4.260.560,67 | 4.260.560,67 | 871.404,44 | 26.847.739,33 |
| 60000 | ACTIVOS FINANCIEROS | 0,00 | 0,00 | 0,00 | 0,00 | 0,00 | 0,00 | 0,00 | 0,00 | 0,00 |
| 70000 | SERVICIO DE LA DEUDA Y DISMINU | 3.038.593,00 | 0,00 | 0,00 | 3.038.593,00 | 0,00 | 0,00 | 0,00 | 0,00 | 3.038.593,00 |
| 70100 | Servicio de la deuda interna | 3.038.593,00 | 0,00 | 0,00 | 3.038.593,00 | 0,00 | 0,00 | 0,00 | 0,00 | 3.038.593,00 |
| 70101 | Intereses de la deuda interna a c | 3.038.593,00 | 0,00 | 0,00 | 3.038.593,00 | 0,00 | 0,00 | 0,00 | 0,00 | 3.038.593,00 |
| 70200 | Servicio de la deuda externa | 0,00 | 0,00 | 0,00 | 0,00 | 0,00 | 0,00 | 0,00 | 0,00 | 0,00 |
| 80000 | OTROS GASTOS | 93.350.900,00 | 0,00 | 0,00 | 93.350.900,00 | 27.255.553,89 | 27.255.553,89 | 27.255.553,89 | 27.037.970,47 | 66.095.346,11 |
| 80100 | Intereses de Instituciones Publicas | 0,00 | 0,00 | 0,00 | 0,00 | 0,00 | 0,00 | 0,00 | 0,00 | 0,00 |
| 80200 | Depreciación y amortización | 0,00 | 0,00 | 0,00 | 0,00 | 0,00 | 0,00 | 0,00 | 0,00 | 0,00 |
| 80300 | Descuentos y bonificaciones | 0,00 | 0,00 | 0,00 | 0,00 | 0,00 | 0,00 | 0,00 | 0,00 | 0,00 |
| 80400 | Otras pérdidas | 93.350.900,00 | 0,00 | 0,00 | 93.350.900,00 | 27.255.553,89 | 27.255.553,89 | 27.255.553,89 | 27.037.970,47 | 66.095.346,11 |
| 80406 | Otras pérdidas de operación | 93.350.900,00 | 0,00 | 0,00 | 93.350.900,00 | 27.255.553,89 | 27.255.553,89 | 27.255.553,89 | 27.037.970,47 | 66.095.346,11 |
| 80500 | Disminución del patrimonio | 0,00 | 0,00 | 0,00 | 0,00 | 0,00 | 0,00 | 0,00 | 0,00 | 0,00 |
| 90000 | GASTOS FIGURATIVOS | 0,00 | 0,00 | 0,00 | 0,00 | 0,00 | 0,00 | 0,00 | 0,00 | 0,00 |
| 990000 | TOTAL DE GASTOS | 249.508.000,00 | 0,00 | 0,00 | 249.508.000,00 | 74.121.375,17 | 65.051.585,46 | 63.161.258,11 | 57.562.999,63 | 184.456.414,54 |

OBSERVACIONES

Número: 1 Usuario: NCAVALLO Fecha: 29/06/15 15:00

Fecha de Impresión: 18/08/15 12:10:04

CUSCONA, CARLOS






Provincia de Tierra del Fuego,
Antártida e Islas del Atlántico Sur.
República Argentina.

30504 - Primas y gastos de seguros, se ajusta el preventivo en base a la factura.

ADMINISTRACIÓN PROVINCIAL

EJECUCIÓN DE GASTOS POR OBJETO A NIVEL DE PARCIAL

Organismo: Instituto Provincial de Regulación de Apu Mes: 5 Año: 2015





Provincia de Tierra del Fuego,
Antártida e Islas del Atlántico Sur.
República Argentina.

ADMINISTRACIÓN PROVINCIAL

EVOLUCIÓN DE LA DEUDA PÚBLICA

MES 5 DE 2015

UNIDAD ORGANIZATIVA: Instituto Provincial de Regulación de Apuestas

ETAPA: Ninguno

| CÓDIGO | CONCEPTO | STOCK al Inicio Ejercicio | INCREMENTOS | | DISMINUCIONES | | STOCK a Fin de Mes |
|-------------|-------------------------|------------------------------|--------------|---------------|---------------|--------------|-----------------------|
| | | | PRESUPUEST | NO PRESUPUEST | TOTAL | PRESUPUEST | |
| 10000000000 | GOBIERNO NACIONAL | 0,00 | 0,00 | 0,00 | 0,00 | 0,00 | 0,00 |
| 20000000000 | PRESTAMOS DEL SECTOR | 0,00 | 0,00 | 0,00 | 0,00 | 0,00 | 0,00 |
| 30000000000 | PRESTAMOS DEL SECTOR | 0,00 | 0,00 | 0,00 | 0,00 | 0,00 | 0,00 |
| 40000000000 | TÍTULOS PÚBLICOS | 0,00 | 0,00 | 0,00 | 0,00 | 0,00 | 0,00 |
| 50000000000 | OTROS PASIVOS | 10.692.979,92 | 7.488.585,83 | 0,00 | 0,00 | 7.323.013,51 | 10.858.552,24 |
| 50200000000 | DEUDA FLOTANTE | 10.692.979,92 | 7.488.585,83 | 0,00 | 0,00 | 7.323.013,51 | 10.858.552,24 |
| 50201000000 | Personal | 4.880.319,12 | 1.723.440,52 | 0,00 | 0,00 | 4.097.606,05 | 2.506.153,59 |
| 50202000000 | Bienes de Consumo | 59.164,00 | 436,80 | 0,00 | 0,00 | 7.000,00 | 52.600,80 |
| 50203000000 | Servicios no Personales | 1.402.840,48 | 2.157.968,86 | 0,00 | 0,00 | 554.058,31 | 3.006.751,03 |
| 50204000000 | Bienes de Uso | 9.939,00 | 0,00 | 0,00 | 0,00 | 0,00 | 9.939,00 |
| 50204030000 | Otros Bs de Uso | 9.939,00 | 0,00 | 0,00 | 0,00 | 0,00 | 9.939,00 |
| 50205000000 | Transferencias | 3.372.994,18 | 3.389.156,23 | 0,00 | 0,00 | 2.574.677,82 | 4.187.472,59 |
| 50206000000 | Otros Gastos | 886.658,14 | 217.583,42 | 0,00 | 0,00 | 89.671,33 | 1.014.570,23 |
| 50207000000 | Gastos Figurativos | 0,00 | 0,00 | 0,00 | 0,00 | 0,00 | 0,00 |
| 50208000000 | Servicios de la Deuda | 81.065,00 | 0,00 | 0,00 | 0,00 | 0,00 | 81.065,00 |
| 80000000000 | TOTAL | 10.692.979,92 | 7.488.585,83 | 0,00 | 0,00 | 7.323.013,51 | 10.858.552,24 |





Provincia de Tierra del Fuego,
Antártida e Islas del Atlántico Sur

PROVINCIA DE TIERRA DEL FUEGO

CUENTAS BANCARIAS

MES 5 DE 2015

PLANILLA EN ETAPA: Ninguno
UNIDAD ORGANIZATIVA: 224 Instituto Provincial de Regulación de Apuestas

| N° Cuenta | Tipo de Cuenta | Moneda | Banco | Saldo Libro Banco | Saldo Extracto | Firmantes | Instrumento Legal | Fondo Tipo |
|------------|------------------|--------|-----------------------|-------------------|----------------|-----------------------------------|-------------------|------------------------|
| 1403330 | Cuenta Corriente | Peso | Bco. Tierra del Fuego | -91.428,21 | 18.389,01 | García Adrian | | Fondos Permanentes |
| 1710415/9 | Cuenta Corriente | Peso | Bco. Tierra del Fuego | 269.680,46 | 814.323,30 | Sánchez, Tolaba, Martínez, Acosta | | Libre disponibilidad |
| 1710451/7 | Cuenta Corriente | Peso | Bco. Tierra del Fuego | 168.468,30 | 177.947,30 | Sánchez, Tolaba, Martínez, Acosta | | Libre disponibilidad |
| 1710695/7 | Cuenta Corriente | Peso | Bco. Tierra del Fuego | 31.906,67 | 31.906,67 | Sánchez, Tolaba, Martínez, Acosta | | Recursos de Afectación |
| 2710081/8 | Cuenta Corriente | Peso | Bco. Tierra del Fuego | 773.415,43 | 624.071,81 | Arzamendia, Soria, Pacheco, Pot | | Libre disponibilidad |
| 37100015 | Cuenta Corriente | Dólar | Bco. Tierra del Fuego | 0,00 | 139,09 | Sánchez, Tolaba, Martínez, Acosta | | Libre disponibilidad |
| 37101835-0 | Cuenta Corriente | Peso | Bco. Tierra del Fuego | 25.902,30 | 25.902,30 | Arzamendia, Soria, Pacheco, Pot | | Fondos Permanentes |

TOTALES

| Por Banco | Moneda | Saldo Libro Banco | Saldo Extracto |
|-----------------------|--------|-------------------|----------------|
| Bco. Tierra del Fuego | Peso | 1.177.944,95 | 1.692.540,39 |
| | Dólar | 0,00 | 139,09 |

Por Tipo de Cuenta

| Cuenta Corriente | Moneda | Saldo Libro Banco | Saldo Extracto |
|------------------|--------|-------------------|----------------|
| Cuenta Corriente | Peso | 1.177.944,95 | 1.692.540,39 |
| | Dólar | 0,00 | 139,09 |

Totales Generales

| TOTALES GENERALES | Moneda | Saldo Libro Banco | Saldo Extracto |
|-------------------|--------|-------------------|----------------|
| TOTALES GENERALES | Peso | 1.177.944,95 | 1.692.540,39 |
| | Dólar | 0,00 | 139,09 |

OBSERVACIONES

Número: 1 Usuario: CCUSCONA Fecha: 11/08/15 16:04

TC BNA 8.9



[Handwritten signature]



Provincia de Tierra del Fuego,
Antártida e Islas del Atlántico Sur
República Argentina

PROVINCIA DE TIERRA DEL FUEGO

NOMINA DE PERSONAL

ORGANISMO: Instituto Provincial de Regulación de Apuestas
ETAPA: Ninguno
MES 5 DE 2015

En Pesos

| COD | ESCALAFONES | APORTES PATRONALES (a) | REMUNERACIONES (b) | ADICIONALES (c) | SUB TOTAL (a+b+c)(d) | ASIGNACIONES FAMILIARES (e) | TOTAL (f=d+e) | APORTES PERSONALES (g) | SUELDO LÍQUIDO (f-a-g) |
|-----|------------------------------|------------------------|--------------------|-----------------|----------------------|-----------------------------|---------------|------------------------|------------------------|
| 10 | Autoridades Superiores | 29.250,53 | 125.688,59 | 0,00 | 154.939,12 | 1.992,00 | 156.931,12 | 20.164,16 | 107.516,43 |
| 11 | Otros - Escalafones Propios | 610.837,24 | 2.618.703,64 | 0,00 | 3.229.540,88 | 70.414,26 | 3.299.955,14 | 460.728,19 | 2.228.389,7 |
| 12 | SUBTOTAL I | 640.087,77 | 2.744.392,23 | 0,00 | 3.384.480,00 | 72.406,26 | 3.456.886,26 | 480.892,35 | 2.335.906,1 |
| 13 | DOCENTES | 0,00 | 0,00 | 0,00 | 0,00 | 0,00 | 0,00 | 0,00 | 0,00 |
| 17 | SUBTOTAL (sin S.A.C.) | 640.087,77 | 2.744.392,23 | 0,00 | 3.384.480,00 | 72.406,26 | 3.456.886,26 | 480.892,35 | 2.335.906,1 |
| 18 | SAC - Autoridades Superiores | 0,00 | 0,00 | 0,00 | 0,00 | 0,00 | 0,00 | 0,00 | 0,00 |
| 19 | SAC - Resto | 0,00 | 0,00 | 0,00 | 0,00 | 0,00 | 0,00 | 0,00 | 0,00 |
| 20 | SUBTOTAL (incluido el SAC) | 640.087,77 | 2.744.392,23 | 0,00 | 3.384.480,00 | 72.406,26 | 3.456.886,26 | 480.892,35 | 2.335.906,1 |





Provincia de Tierra del Fuego, Antártida e Isla del Atlántico Sur
República Argentina

PROVINCIA DE TIERRA DEL FUEGO
ADMINISTRACION PROVINCIAL

COMPOSICION DEL GASTO POR FINALIDAD-FUNCION Y CARACTER ECONOMICO

ORGANISMO: Instituto Provincial de Regulación de Apuestas
ETAPA: Devengado
MES 5 DE 2015
TRIMESTRE 2

| CODIGO | CONCEPTO | TOTAL GENERAL (a)+(b)+(c) | GASTOS CORRIENTES | | | | | | | | | | GASTOS DE CAPITAL | | | | | | APLICACIONES FINANCIERAS | | |
|-----------|---------------------------------|---------------------------|--------------------|--------------------|-------------------|-------------------------|-------------------------|------------------------|----------------------|----------------|-------|-----------|-------------------|-----------------------|------------------------------------|-------|----------------|-------------------|--------------------------|---------------------|-----------------------|
| | | | GASTOS EN PERSONAL | | GASTOS DE CONSUMO | | SERVICIOS NO PERSONALES | RENTAS DE LA PROPIEDAD | PRESTAC. SEG. SOCIAL | TRANSFERENCIAS | OTROS | TOTAL (b) | CONSTRUCCIONES | BIENES PRE-EXISTENTES | BIENES DE USO MAQUINARIA Y EQUIPOS | OTROS | TRANSFERENCIAS | INVERSION EXTERNA | TOTAL (c) | ACTIVOS FINANCIEROS | SERVICIOS DE LA DEUDA |
| | | | TOTAL (a) | GASTOS EN PERSONAL | BIENES DE CONSUMO | SERVICIOS NO PERSONALES | | | | | | | | | | | | | | | |
| 100000000 | ADMINISTRACION GUBERNAMENTAL | 0,00 | 0,00 | 0,00 | 0,00 | 0,00 | 0,00 | 0,00 | 0,00 | 0,00 | 0,00 | 0,00 | 0,00 | 0,00 | 0,00 | 0,00 | 0,00 | 0,00 | 0,00 | 0,00 | |
| 200000000 | SERVICIOS DE SEGURIDAD | 0,00 | 0,00 | 0,00 | 0,00 | 0,00 | 0,00 | 0,00 | 0,00 | 0,00 | 0,00 | 0,00 | 0,00 | 0,00 | 0,00 | 0,00 | 0,00 | 0,00 | 0,00 | 0,00 | |
| 300000000 | SERVICIOS SOCIALES | 65.051.585,46 | 16.842.703,76 | 100.543,29 | 16.476.602,53 | 0,00 | 0,00 | 0,00 | 0,00 | 0,00 | 0,00 | 0,00 | 0,00 | 0,00 | 0,00 | 0,00 | 0,00 | 0,00 | 0,00 | 0,00 | |
| 302000000 | Previdencia y Asistencia Social | 65.051.585,46 | 16.842.703,76 | 100.543,29 | 16.476.602,53 | 0,00 | 0,00 | 0,00 | 0,00 | 0,00 | 0,00 | 0,00 | 0,00 | 0,00 | 0,00 | 0,00 | 0,00 | 0,00 | 0,00 | 0,00 | |
| 400000000 | SERVICIOS ECONOMICOS | 0,00 | 0,00 | 0,00 | 0,00 | 0,00 | 0,00 | 0,00 | 0,00 | 0,00 | 0,00 | 0,00 | 0,00 | 0,00 | 0,00 | 0,00 | 0,00 | 0,00 | 0,00 | 0,00 | |
| 500000000 | DEUDA PUBLICA | 0,00 | 0,00 | 0,00 | 0,00 | 0,00 | 0,00 | 0,00 | 0,00 | 0,00 | 0,00 | 0,00 | 0,00 | 0,00 | 0,00 | 0,00 | 0,00 | 0,00 | 0,00 | 0,00 | |
| 600000000 | TOTAL | 65.051.585,46 | 16.842.703,76 | 100.543,29 | 16.476.602,53 | 0,00 | 0,00 | 0,00 | 0,00 | 0,00 | 0,00 | 0,00 | 0,00 | 0,00 | 0,00 | 0,00 | 0,00 | 0,00 | 0,00 | 0,00 | |





Provincia de Tierra del Fuego, Antártida e Islas del Atlántico Sur
República Argentina

PROVINCIA DE TIERRA DEL FUEGO
ADMINISTRACION PROVINCIAL

COMPOSICION DEL GASTO POR FINALIDAD-FUNCION Y CARACTER ECONOMICO

ORGANISMO: Instituto Provincial de Regulación de Apuestas
ETAPA: Pagado
MES: 5 DE 2015
TRIMESTRE: 2

| CODIGO | CONCEPTO | TOTAL GENERAL (a)-(b)-(c) | GASTOS CORRIENTES | | | | | | GASTOS DE CAPITAL | | | | | | APLICACIONES FINANCIERAS | | | | |
|-----------|-------------------------------|---------------------------|-------------------|--------------------|-------------------|-------------------------|------------------------|----------------------|-------------------|------------|---------------|----------------|-----------------------|----------------------|--------------------------|----------------|-----------------|-----------|---------------------|
| | | | TOTAL (a) | GASTOS EN PERSONAL | BIENES DE CONSUMO | SERVICIOS NO PERSONALES | RENTAS DE LA PROPIEDAD | PRESTAC. SEG. SOCIAL | TRANSFERENCIAS | OTROS | TOTAL (b) | CONSTRUCCIONES | BIENES PRE-EXISTENTES | MAQUINARIA Y EQUIPOS | OTROS | TRANSFERENCIAS | INVERSION FUERA | TOTAL (c) | ACTIVOS FINANCIEROS |
| 100000000 | ADMINISTRACION GUBERNAMENTAL | 0,00 | 0,00 | 0,00 | 0,00 | 0,00 | 0,00 | 0,00 | 0,00 | 0,00 | 0,00 | 0,00 | 0,00 | 0,00 | 0,00 | 0,00 | 0,00 | 0,00 | 0,00 |
| 200000000 | SERVICIOS DE SEGURIDAD | 0,00 | 0,00 | 0,00 | 0,00 | 0,00 | 0,00 | 0,00 | 0,00 | 0,00 | 0,00 | 0,00 | 0,00 | 0,00 | 0,00 | 0,00 | 0,00 | 0,00 | 0,00 |
| 300000000 | SERVICIOS SOCIALES | 57.562.999,63 | 57.562.999,63 | 15.119.263,24 | 100.106,49 | 14.317.633,67 | 0,00 | 0,00 | 0,00 | 988.025,76 | 27.037.970,47 | 0,00 | 0,00 | 0,00 | 0,00 | 0,00 | 0,00 | 0,00 | 0,00 |
| 302000000 | Promoción y Asistencia Social | 57.562.999,63 | 57.562.999,63 | 15.119.263,24 | 100.106,49 | 14.317.633,67 | 0,00 | 0,00 | 0,00 | 988.025,76 | 27.037.970,47 | 0,00 | 0,00 | 0,00 | 0,00 | 0,00 | 0,00 | 0,00 | 0,00 |
| 400000000 | SERVICIOS ECONOMICOS | 0,00 | 0,00 | 0,00 | 0,00 | 0,00 | 0,00 | 0,00 | 0,00 | 0,00 | 0,00 | 0,00 | 0,00 | 0,00 | 0,00 | 0,00 | 0,00 | 0,00 | 0,00 |
| 500000000 | DEUDA PUBLICA | 0,00 | 0,00 | 0,00 | 0,00 | 0,00 | 0,00 | 0,00 | 0,00 | 0,00 | 0,00 | 0,00 | 0,00 | 0,00 | 0,00 | 0,00 | 0,00 | 0,00 | 0,00 |
| 600000000 | TOTAL | 57.562.999,63 | 57.562.999,63 | 15.119.263,24 | 100.106,49 | 14.317.633,67 | 0,00 | 0,00 | 0,00 | 988.025,76 | 27.037.970,47 | 0,00 | 0,00 | 0,00 | 0,00 | 0,00 | 0,00 | 0,00 | 0,00 |





Provincia de Tierra del Fuego,
Antártida e Islas del Atlántico Sur.
República Argentina.

PLANTA OCUPADA DE PERSONAL


Organismo: 224 Instituto Provincial de Regulación de Apuestas

Valores Expresados en Pesos

Mes: 5

Año: 2015

| CÓDIGO | DESCRIPCIÓN | S/ LEY PRESUP. APROBADA | | S/ MODIFIC. PRESUP. | | S/ EJECUCIÓN PRESUPUESTARIA | | | | COSTO SALARIAL | | |
|------------|---|-------------------------|------------------|---------------------|---------|-----------------------------|------------|---------|------------|----------------|------------|------------|
| | | CARGOS APROBADOS | CRÉDITO APROBADO | AUM/DISM | VIGENTE | CANTIDAD DE CARGOS | | VACANTE | PERMANENTE | TEMPORARIA | PERMANENTE | TEMPORARIA |
| | | | | | | PERMANENTE | TEMPORARIA | | | | | |
| 1000000000 | ENCUADRAMIENTO GENERAL | 102 | 57.013.407,00 | 0 | 102 | 99 | 0 | 99 | 3 | 16.842.703,77 | 0,00 | |
| 1010000000 | AUTORIDADES SUPERIORES | 5 | 4.188.300,87 | -2 | 3 | 3 | 0 | 3 | 0 | 808.939,66 | 0,00 | |
| 1010400000 | Presidente | 1 | 772.757,58 | 0 | 1 | 1 | 0 | 1 | 0 | 305.478,12 | 0,00 | |
| 1010600000 | Secretario | 2 | 1.240.284,70 | 0 | 2 | 2 | 0 | 2 | 0 | 503.461,54 | 0,00 | |
| 1011100000 | Gerente | 2 | 2.175.278,59 | -2 | 0 | 0 | 0 | 0 | 0 | 0,00 | 0,00 | |
| 1020000000 | PERSONAL DE GABINETE | 6 | 2.499.791,56 | 2 | 8 | 6 | 0 | 6 | 2 | 1.225.033,06 | 0,00 | |
| 1021300000 | Categoría A | 6 | 2.499.791,56 | 2 | 8 | 6 | 0 | 6 | 2 | 1.225.033,06 | 0,00 | |
| 1030000000 | PERSONAL DIRECTIVO | 0 | 486.739,81 | 0 | 0 | 0 | 0 | 0 | 0 | 0,00 | 0,00 | |
| 1030100000 | Director General | 0 | 69.773,29 | 0 | 0 | 0 | 0 | 0 | 0 | 0,00 | 0,00 | |
| 1030400000 | Director | 0 | 416.966,52 | 0 | 0 | 0 | 0 | 0 | 0 | 0,00 | 0,00 | |
| 1040000000 | PERSONAL SUPERIOR | 0 | 741.367,65 | 0 | 0 | 0 | 0 | 0 | 0 | 0,00 | 0,00 | |
| 1040100000 | Jefe de Departamento | 0 | 452.922,16 | 0 | 0 | 0 | 0 | 0 | 0 | 0,00 | 0,00 | |
| 1040200000 | Jefe de División | 0 | 288.445,49 | 0 | 0 | 0 | 0 | 0 | 0 | 0,00 | 0,00 | |
| 1040300000 | Jefe de Grupo | 0 | 0,00 | 0 | 0 | 0 | 0 | 0 | 0 | 0,00 | 0,00 | |
| 1050000000 | PERSONAL ADMINISTRATIVO Y TECNICO | 84 | 46.563.307,11 | 1 | 85 | 84 | 0 | 84 | 1 | 13.880.870,23 | 0,00 | |
| 1050100000 | Categoría 24 | 4 | 3.876.321,65 | 0 | 4 | 4 | 0 | 4 | 0 | 625.269,38 | 0,00 | |
| 1050200000 | Categoría 23 | 6 | 4.022.798,52 | 0 | 6 | 6 | 0 | 6 | 0 | 1.219.908,93 | 0,00 | |
| 1050300000 | Categoría 22 | 11 | 7.723.627,98 | 0 | 11 | 11 | 0 | 11 | 0 | 2.127.237,44 | 0,00 | |
| 1050400000 | Categoría 21 | 17 | 8.686.425,70 | 0 | 17 | 16 | 0 | 16 | 1 | 2.624.788,78 | 0,00 | |
| 1050600000 | Categoría 19 | 8 | 3.781.122,80 | 0 | 8 | 8 | 0 | 8 | 0 | 1.347.200,85 | 0,00 | |
| 1050700000 | Categoría 18 | 22 | 11.259.379,45 | 0 | 22 | 22 | 0 | 22 | 0 | 3.509.529,13 | 0,00 | |
| 1050900000 | Categoría 16 | 1 | 968.170,08 | 0 | 1 | 1 | 0 | 1 | 0 | 125.310,21 | 0,00 | |
| 1051300000 | Categoría 12 | 0 | 0,00 | 0 | 0 | 0 | 0 | 0 | 0 | 0,00 | 0,00 | |
| 1051500000 | Categoría 10 | 15 | 6.245.460,93 | 1 | 16 | 16 | 0 | 16 | 0 | 2.301.625,51 | 0,00 | |
| 1060000000 | PERSONAL DE OBRAS, MAESTRANZA Y SERVICIOS | 7 | 2.533.900,00 | -1 | 6 | 6 | 0 | 6 | 0 | 927.860,82 | 0,00 | |
| 1061000000 | Categoría 10 | 7 | 2.533.900,00 | -1 | 6 | 6 | 0 | 6 | 0 | 927.860,82 | 0,00 | |
| 3000000000 | TOTAL | 102 | 57.013.407,00 | 0 | 102 | 99 | 0 | 99 | 3 | 16.842.703,77 | 0,00 | |



[Handwritten signature]



Provincia de Tierra del Fuego,
Antártida e Islas del Atlántico Sur
República Argentina

PROVINCIA DE TIERRA DEL FUEGO

ADMINISTRACION PROVINCIAL
ESTADO DE MOVIMIENTO DEL TESORO



MES 5 DE 2015

UNIDAD ORGANIZATIVA: Instituto Provincial de Regulación de Apuestas

En Pesos

| CÓDIGO | CONCEPTO | IMPORTE |
|-------------|---|---------------|
| 1000000000 | SALDOS INICIALES | 3.647.940,65 |
| 1010000000 | Fondos Propios | 3.647.940,65 |
| 1010100000 | Caja | 25.000,00 |
| 1010200000 | Bancos | 3.622.940,65 |
| 10102010000 | Cuentas a la Vista | 3.622.940,65 |
| 1020000000 | Fondos de Terceros | 0,00 |
| 2000000000 | INGRESOS | 62.956.850,78 |
| 2010000000 | Fondos Propios | 62.956.850,78 |
| 2010100000 | Tributarios | 0,00 |
| 2010200000 | No Tributarios | 4.937.261,21 |
| 2010400000 | Venta de Bs y Servicios | 58.019.542,28 |
| 2010800000 | Otros | 0,00 |
| 2010900000 | Diferencia de Cambio Positiva (Mon. Extranjera) | 47,29 |
| 3000000000 | EGRESOS | 64.886.013,14 |
| 3010000000 | Gastos en Personal | 19.216.869,29 |
| 3010100000 | Remuneraciones | 19.216.869,29 |
| 3020000000 | Bienes y Servicios | 14.978.798,47 |
| 3030000000 | Bienes de Uso | 0,00 |
| 3040000000 | Transferencias | 3.562.703,58 |
| 3040200000 | Otros | 3.562.703,58 |
| 3060000000 | Otros Egresos | 27.127.641,80 |
| 3080000000 | Diferidos Presupuestariamente | 0,00 |
| 3080100000 | Fondos Permanentes | 0,00 |
| 4000000000 | SALDOS FINALES | 1.718.778,29 |
| 4010000000 | Fondos Propios | 1.718.778,29 |
| 4010100000 | Caja | 25.000,00 |
| 4010200000 | Bancos | 1.693.778,29 |
| 40102010000 | Cuentas a la Vista | 1.693.778,29 |
| 4020000000 | Fondos de Terceros | 0,00 |
| 5000000000 | DIFERENCIAS | 0,00 |



Provincia de Tierra del Fuego,
Antártida e Islas del Atlántico Sur
República Argentina

PROVINCIA DE TIERRA DEL FUEGO

ADMINISTRACION PROVINCIAL
SITUACION DEL TESORO




MES 5 DE 2015

UNIDAD ORGANIZATIVA: Instituto Provincial de Regulación de Apuestas

En Pesos

| CÓDIGO | CONCEPTO | IMPORTE |
|-------------|----------------------------------|---------------|
| 10000000000 | VALORES ACTIVOS | 1.718.778,29 |
| 10100000000 | Caja | 25.000,00 |
| 10200000000 | Bancos | 1.693.778,29 |
| 10201000000 | Libre Disponibilidad | 1.693.778,29 |
| 10300000000 | Inversiones Financieras | 0,00 |
| 10400000000 | Créditos | 0,00 |
| 20000000000 | VALORES PASIVOS | 10.858.552,24 |
| 20100000000 | Personal | 2.506.153,59 |
| 20101000000 | Remuneraciones a Pagar | 2.506.153,59 |
| 20200000000 | Proveedores | 3.069.290,83 |
| 20400000000 | Beneficiarios de la Seg. Social | 0,00 |
| 20700000000 | Instituto Prov. Seguridad Social | 0,00 |
| 21400000000 | Otros | 5.283.107,82 |
| 30000000000 | DIFERENCIA (1-2) | -9.139.773,95 |



En Pesos

| CÓDIGO | PRESTAMISTA (*) | MONEDA (\$ o U\$S) | STOCK | DATOS DEL PERIODO | | MONTO ORIGINAL | GARANTÍA | FECHA OPERACIÓN | TASA ANUAL | PLAZO |
|------------|--|-----------------------|---------------|-------------------|-----------|----------------|----------|-----------------|------------|-------|
| | | | | AMORTIZACIÓN | INTERESES | | | | | |
| 1000000000 | GOBIERNO NACIONAL | Peso | 0,00 | 0,00 | 0,00 | 0,00 | | // | 0,00 | |
| 2000000000 | ENTIDADES BANCARIAS Y FINANCIERAS | Peso | 0,00 | 0,00 | 0,00 | 0,00 | | // | 0,00 | |
| 3000000000 | PRESTAMOS DIRECTOS CON ORG. INTERNACIONALE | Peso | 0,00 | 0,00 | 0,00 | 0,00 | | // | 0,00 | |
| 4000000000 | DEUDA CONSOLIDADA | Peso | 0,00 | 0,00 | 0,00 | 0,00 | | // | 0,00 | |
| 5000000000 | TITULOS PUBLICOS PROVINCIALES | Peso | 0,00 | 0,00 | 0,00 | 0,00 | | // | 0,00 | |
| 7000000000 | OTROS | Peso | 0,00 | 0,00 | 0,00 | 0,00 | | // | 0,00 | |
| 8000000000 | TOTAL DEUDA PROVINCIAL | Peso | 0,00 | 0,00 | 0,00 | 0,00 | | // | 0,00 | |
| 9000000000 | DEUDA FLOTANTE | Peso | 10.858.552,24 | 0,00 | 0,00 | 0,00 | | // | 0,00 | |
| 9010000000 | Personal | Peso | 2.506.153,59 | 0,00 | 0,00 | 0,00 | | // | 0,00 | |
| 9020000000 | Proveedores | Peso | 3.069.290,63 | 0,00 | 0,00 | 0,00 | | // | 0,00 | |
| 9040000000 | Transferencias | Peso | 4.187.472,59 | 0,00 | 0,00 | 0,00 | | // | 0,00 | |
| 9060000000 | Otros | Peso | 1.095.635,23 | 0,00 | 0,00 | 0,00 | | // | 0,00 | |
| 9060100000 | Servicios de la Deuda | Peso | 81.065,00 | 0,00 | 0,00 | 0,00 | | // | 0,00 | |
| 9060900000 | Otros | Peso | 1.014.570,23 | 0,00 | 0,00 | 0,00 | | // | 0,00 | |



En Pesos

| CÓDIGO | PRESTAMISTA (*) | MONEDA (\$ o US\$) | STOCK | DATOS DEL PERIODO | | MONTO ORIGINAL | GARANTÍA | FECHA OPERACIÓN | TASA ANUAL | PLAZO |
|------------|--|-----------------------|---------------|-------------------|-----------|-------------------|----------|--------------------|---------------|-------|
| | | | | AMORTIZACIÓN | INTERESES | | | | | |
| 1000000000 | GOBIERNO NACIONAL | Peso | 0,00 | 0,00 | 0,00 | 0,00 | | // | 0,00 | |
| 2000000000 | ENTIDADES BANCARIAS Y FINANCIERAS | Peso | 0,00 | 0,00 | 0,00 | 0,00 | | // | 0,00 | |
| 3000000000 | PRESTAMOS DIRECTOS CON ORG. INTERNACIONALE | Peso | 0,00 | 0,00 | 0,00 | 0,00 | | // | 0,00 | |
| 4000000000 | DEUDA CONSOLIDADA | Peso | 0,00 | 0,00 | 0,00 | 0,00 | | // | 0,00 | |
| 5000000000 | TITULOS PUBLICOS PROVINCIALES | Peso | 0,00 | 0,00 | 0,00 | 0,00 | | // | 0,00 | |
| 7000000000 | OTROS | Peso | 0,00 | 0,00 | 0,00 | 0,00 | | // | 0,00 | |
| 8000000000 | TOTAL DEUDA PROVINCIAL | Peso | 0,00 | 0,00 | 0,00 | 0,00 | | // | 0,00 | |
| 9000000000 | DEUDA FLOTANTE | Peso | 10.858.552,24 | 0,00 | 0,00 | 0,00 | | // | 0,00 | |
| 9010000000 | Personal | Peso | 2.506.153,59 | 0,00 | 0,00 | 0,00 | | // | 0,00 | |
| 9020000000 | Proveedores | Peso | 3.069.290,83 | 0,00 | 0,00 | 0,00 | | // | 0,00 | |
| 9040000000 | Transferencias | Peso | 4.187.472,59 | 0,00 | 0,00 | 0,00 | | // | 0,00 | |
| 9060000000 | Otros | Peso | 1.095.635,23 | 0,00 | 0,00 | 0,00 | | // | 0,00 | |
| 9060100000 | Servicios de la Deuda | Peso | 81.065,00 | 0,00 | 0,00 | 0,00 | | // | 0,00 | |
| 9060900000 | Otros | Peso | 1.014.570,23 | 0,00 | 0,00 | 0,00 | | // | 0,00 | |



Provincia de Tierra del Fuego,
Antártida e Islas del Atlántico Sur.
República Argentina.

PROVINCIA DE TIERRA DEL FUEGO

ADMINISTRACIÓN PROVINCIAL

CARACTERÍSTICAS DE LOS AVALES Y/O GARANTÍAS OTORGADOS

Organismo: Instituto Provincial de Regulación de Apu Mes: 5 Año: 2015

| BENEFICIARIOS | MARCO LEGAL | PROYECTO | PROGRAMA | MONTO DEL CONTRATO | MONEDA | GARANTÍA DE CONTRAPARTE | SALDO ADEUDADO | CONDICIONES FINANCIERAS | | | CANTIDAD DE CUOTAS | PERIODICIDAD |
|-----------------------|-------------|----------|----------|--------------------|--------|-------------------------|----------------|-------------------------|--------|------|--------------------|--------------|
| | | | | | | | | PLAZO | GRACIA | TASA | | |
| Detallar (informar al | | | | 0,00 | Peso | 0,00 | 0,00 | | | 0,00 | 0 | |
| Detallar (informar al | | | | 0,00 | Peso | 0,00 | 0,00 | | | 0,00 | 0 | |
| Detallar (informar al | | | | 0,00 | Peso | 0,00 | 0,00 | | | 0,00 | 0 | |
| Detallar (informar al | | | | 0,00 | Peso | 0,00 | 0,00 | | | 0,00 | 0 | |
| Detallar (informar al | | | | 0,00 | Peso | 0,00 | 0,00 | | | 0,00 | 0 | |
| Detallar (informar al | | | | 0,00 | Peso | 0,00 | 0,00 | | | 0,00 | 0 | |
| Detallar (informar al | | | | 0,00 | Peso | 0,00 | 0,00 | | | 0,00 | 0 | |
| Detallar (informar al | | | | 0,00 | Peso | 0,00 | 0,00 | | | 0,00 | 0 | |
| Detallar (informar al | | | | 0,00 | Peso | 0,00 | 0,00 | | | 0,00 | 0 | |
| Detallar (informar al | | | | 0,00 | Peso | 0,00 | 0,00 | | | 0,00 | 0 | |



Provincia de Tierra del Fuego,
Antártida e Islas del Atlántico Sur

PROVINCIA DE TIERRA DEL FUEGO

AVANCE FISICO Y FINANCIERO DE OBRAS EN EJECUCION

MES 5 DE 2015

PLANILLA EN ETAPA: Ninguno

UNIDAD ORGANIZATIVA: 224 Instituto Provincial de Regulación de Apuestas

| Código | Fuente Financiamiento - Denominación de la Obra | Código Obra | Código BAPIN | Fecha Inicio | Fecha Fin | Clase | Avance Físico (%) | Ubicación Geográfica | Costo Total | Ejecución Acumulada | Estimación a Cierre de Ejercicio |
|-----------------|---|-------------|--------------|--------------|-----------|-------|-------------------|----------------------|-------------|---------------------|----------------------------------|
| 100000000 | Fuentes Internas | | | | | | 0,00 | | 0,00 | 0,00 | 0,00 |
| 101000000 | Tesoro Provincial | | | | | | 0,00 | | 0,00 | 0,00 | 0,00 |
| 102000000 | Recursos Propios | | | | | | 0,00 | | 0,00 | 0,00 | 0,00 |
| 103000000 | Recursos con Afectación Específica | | | | | | 0,00 | | 0,00 | 0,00 | 0,00 |
| 104000000 | Transferencias Internas | | | | | | 0,00 | | 0,00 | 0,00 | 0,00 |
| 200000000 | Fuente Externas | | | | | | 0,00 | | 0,00 | 0,00 | 0,00 |
| TOTALES: | | | | | | | | | 0,00 | 0,00 | 0,00 |

[Handwritten signature]

OBSERVACIONES

Número: 1 Usuario: CCUSCONA Fecha: 24/08/15 15:59

El Instituto no cuenta con Obras en ejecución a la fecha

